

استقبال الشكاوى والإقتراحات



مخطط أرض (PDS)




خدمة دليله




التوريد

خدمات بيئية

- 
طلب مخيم شكوي
- 
التكليف البيئي
- 
خدمات القطاع البيئي والزراعي
- 
خدمة الوقاية من الإشعاع والنفايات الكيميائية

التوريد

خدمات متنوعة

- 
التوظيف
- 
الدفع الإلكتروني
- 
لجنة المتابعات والمراجعات
- 
لجنة قبول وتقييم الشكاوى

GO TO ARABIC WEBSITE AND SELECT THE CIRCLED ONE BY RED COLOR

توجه لجنة قبول وتصنيف المتقدمين ومكاتب الاستشارات الهندسية بوزارة البنية التحتية بأن هذا الموقع هو الرسمي الوحيد وليس لذلك مواقع أخرى على شبكة الإنترنت وعليه فإن اللجنة غير مسؤولة عن أي مواقع إلكترونية أخرى مزيفة

قائمة المتقدمين والمكاتب الاستشارية المستعدة للدراسات الهندسية	شروط التقديم وخدمات لجنة قبول المتقدمين
الكون بالانجليزية بوزارة البحوث الهندسية	شروط اللجنة لاختبار الشهادات الكلية المقدمة بواسطة المتقدمين
لائحة الأبحاث والدراسات الهندسية	طلبات اللجنة والمعلومات المتعلقة بجدول المقابلة مع اللجنة بالعمارة والمعلومات
مطوية تصنيف المتقدمين ومكاتب الاستشارات الهندسية	تسجيل ومعالجة طلبات قيد المتقدمين بالجنة (التقديم)
جدول التصنيف والتسجيل المتقدمين والمكاتب الاستشارية	خدمة طلبات لجنة قبول المتقدمين (التقديم)

للتواصل يرجى إرسال البريد الإلكتروني: engineering.support@mcg.gov.jo

SELECT THE CIRCLED ONE BY RED COLOR

خدمة تظلمات لجنة قبول المهندسين



يمكنك الآن تقديم التظلمات الخاصة بلجنة قبول المهندسين و متابعة التظلم و قرار اللجنة بخصوص التظلم.

• يمكنك الآن تقديم التظلمات الخاصة بلجنة قبول المهندسين.
• إلى متابعة التظلمات

• يمكنك من خلال هذه الصفحة متابعة التظلمات الخاصة بك لدى لجنة قبول المهندسين وطرفه ذلك إلا أنها لا تستطيع انهاء
• إلى متابعة التظلمات

SELECT THE CIRCLED ONE BY RED
COLOR



تسجيل الطلب



طلبات النظم



الرئيسية

يرجاء التأكد من بياناتك و من وصف النظم عند الادخال . و ستقوم اللجنة بالتواصل معكم لتب في النظم المقدم إليها .

بيانات النظم

الرقم التسلسلي 29129413440

الاسم احمد خالد احمد

الدرجة رسالة البكالوريوس

Select list options

يرجاء وصف النظم بدقة حيث سيتم التأكد من تطابقه من قبل اللجنة لتب في الطلب

وصف النظم

Type here "Request for Retest"

Attached your exam result request given after your first test

ملحوظة: يرجى العلم أنه لن يتم تقديم الطلب بدون المرفق المذكور أعلاه

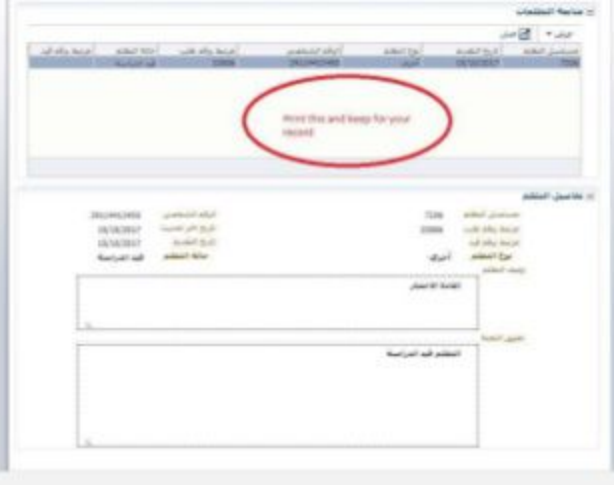
Choose File

IN THE LEFT SIDE FIRST BOX PROVIDE YOUR REQUEST NO WHICH IS MENTIONED IN YOUR EXAM RESULT LETTER YOU WILL SEE IN THE FIRST LINE .

IN THE SELECTION BOX SELECT THE LAST OPTION

IN THE DETAIL BOX TYPE AS "REQUEST FOR RETEST"

SCAN THE LETTER WHICH YOU HAVE RECEIVED AFTER FIRST TEST AND ATTACHED HERE



PRINT THIS PAGE AND KEEP WITH YOU FOR REFERENCE AND ALWAYS YOU CAN CHECK YOUR STATUS OF APPLICATION WHICH WILL BE IN THE SECOND BOX DOWN

YOU CAN COPY AND TRANSLATE IN GOOGLE TO KNOW THE MEANING.
GOOD LUCK.